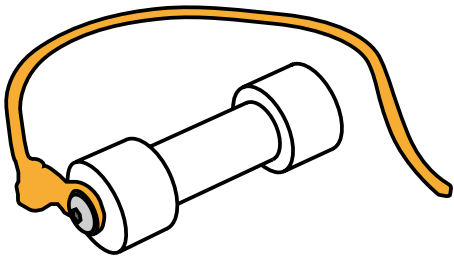


Manual für Lockman Slackline Fixierer



Rev. 1.0



! Warnung !

Aktivitäten welche unter dem Einsatz des Lockman ausgeführt werden sind potentiell gefährlich.

Du bist verantwortlich für dein eigenes Handeln und deine Entscheidungen.

Bevor du den Lockman verwendest beachte bitte folgendes:

- Lese dieses Manual vollständig
- Mache dich mit Verhalten und Einsatzgrenzen des Lockman vertraut
- Taste dich langsam an höhere Spannungen und größere Slackline-Längen heran
- Verstehe die entstehenden Risiken im Einsatz des Lockman, insbesondere in Longlines

! Einsatzgrenze (WLL) !

Der Lockman darf nur bis zu einer maximalen Spannung von 10 kN verwendet werden
Bruchlast des Lockman > 30 kN
Bandbruchlasten abhängig vom Bandtyp
(z.B. White Magic neu ca. 23 kN)

1. Bestimmungsgemäßer Gebrauch

Der Landcruising Lockman dient ausschließlich dem Einspannen von Slacklines mit 25mm Breite und maximal 3,5 mm Banddicke.

Jegliche anderweitige Verwendung ist nicht gestattet.

Der Lockman darf nicht im Aufbau von Highlines verwendet werden. Die maximale Aufbauhöhe einer Slackline mit dem Lockman ist 2 m.

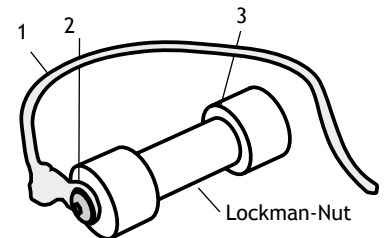
Die maximale Spannung von 10 kN darf im Betrieb nicht überschritten werden. Für die Kontrolle dieser Betriebsspannung ist der Benutzer selbst verantwortlich

Die Verwendung des Lockman darf nur mit der unter Punkt 3 beschriebenen Fädelabfolge der Slackline verwendet werden. Andere Fädelvarianten sind untersagt.

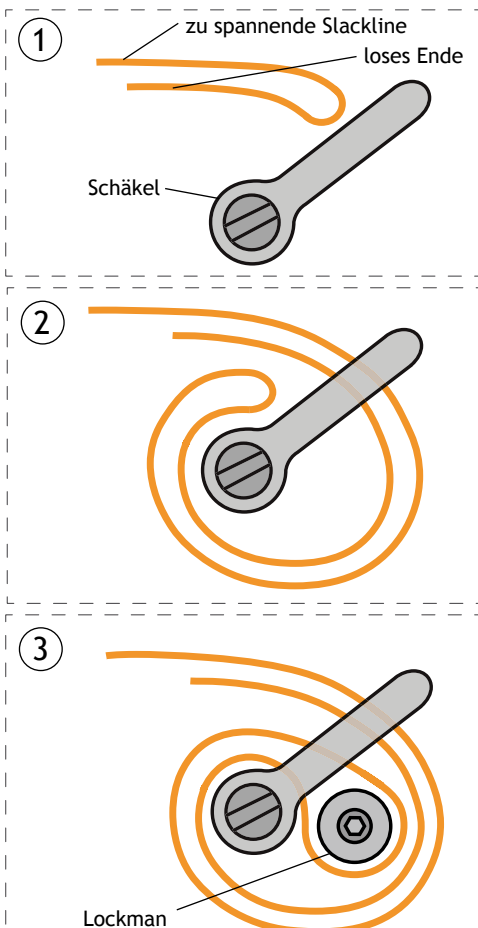
Der Lockman darf nur mit den unter Punkt 5 beschriebenen Schäkeln verwendet werden. (keine Karabiner oder Schraubglieder)

2. Benennung der Teile

1. Reepschnur, 2. Schraube, 3. Lockman (mit der Reepschnur kann der Lockman an einen Schäkel unverlierbar geknotet werden)



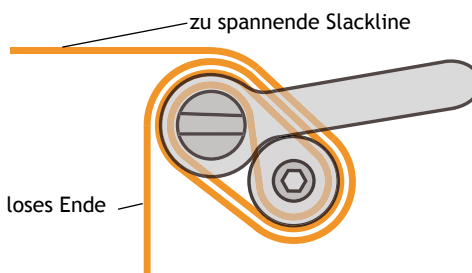
3. Fädeln der Slackline



Die Slackline in die Nut des Lockman legen!

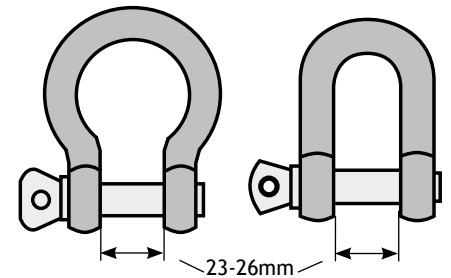
4. Festziehen und Positionieren

Die Slackline muss gerade zentriert aus Lockman und Schäkel herauslaufen!



5. Zugelassene Schäkkel

Es sind nur gerade und geschweifte Schäkkel mit einer Maulweite von 23-26 mm zugelassen.



6. Haftungsausschluss

Gewährleistung:

Es gilt die gesetzliche Gewährleistung. Ausgeschlossen sind normale Abnutzung/Verschleiß, Modifizierungen/Änderungen und Beschädigungen, die durch nicht bestimmungsgemäßen Gebrauch entstanden sind.

Als Hersteller und Verkäufer übernehmen wir keine Haftung für Körper-, Folge- oder Nebenschäden, die aus der Verwendung des Lockman resultieren.

Du übernimmst die vollständige Verantwortung für alle Risiken und Sachschäden, Körperverletzung oder Tod, welche in Verbindung mit unsachgemäßem Gebrauch des Lockman entstehen können.

Wenn du diese Verantwortung oder dieses Risiko nicht übernehmen oder eingehen willst oder darfst, so verwende dieses Produkt nicht.